

## Hláška Ö

Bc. Bára Hauptvogelová  
[info@contexta.cz](mailto:info@contexta.cz)

### Hláška Ö

#### Hláška Ö a problémy s její výslovností

Během výuky/studia německého jazyka narazíme na několik hlásek, které se v češtině nevyskytují. Oproti češtině rozlišuje němčina význam slov výslovností, a proto je důležité, naučit se tyto hlásky správně vyslovovat a vyhnout se tak nedorozumění, které může kvůli špatné výslovnosti vzniknout. Mezi nejčastější problémy při výslovnosti německého jazyka u Čechů patří právě přehlásky, které se v češtině nevyskytují a musíme se je tak naučit. Jedná se o hlásky Ö a Ü. Cvičení, která najdete níže, cílí na trénink výslovnosti hlásky Ö.

Ale než začneme hlásku Ö trénovat, je důležité vědět, jak ji správně vyslovit a jakými způsoby se dá její správná výslovnost ověřit.

Hláška Ö má krátkou a dlouhou variantu. Abychom vyslovili krátkou variantu hlásky Ö, musíme zaokrouhlit rty, jako bychom chtěli říct **o**, ale vyslovíme **e** [ɛ]. Pro vyslovení dlouhé varianty hlásky Ö, opět zaokrouhlíme rty, jako bychom chtěli říct **o**, ale vyslovíme **é** [e:].

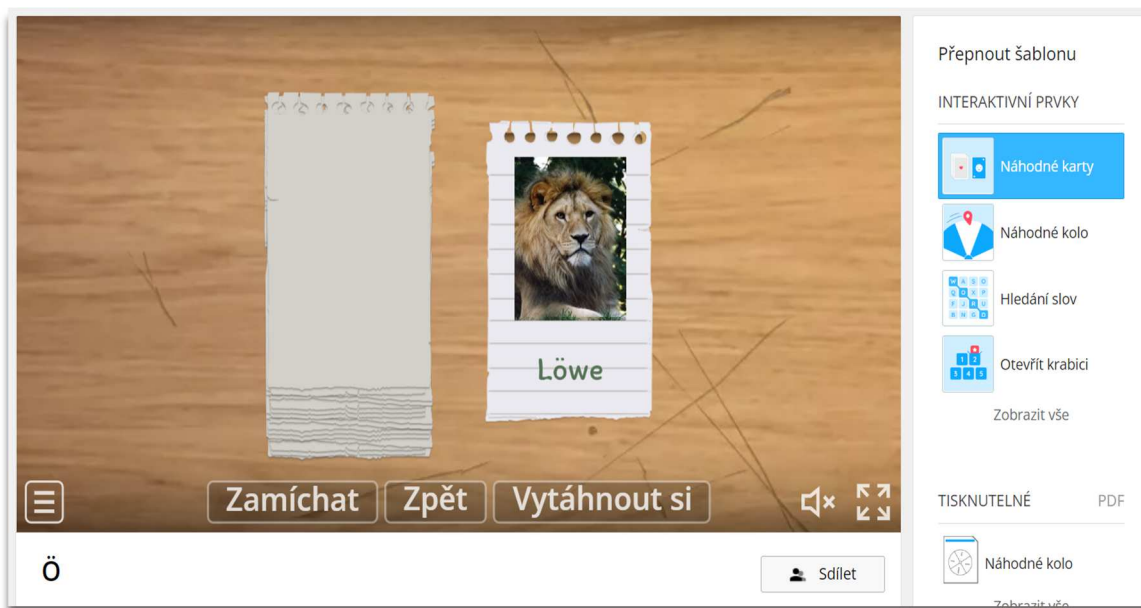
Pro ověření správné výslovnosti hlásky Ö existuje mnoho způsobů. Pomůže nám například zrcátko, ve kterém si můžeme zkontrolovat správné zaokrouhlení rtů nebo můžeme vyrobit z papíru trubku, do které troubíme a automaticky tak zaokrouhlujeme rty.

Po nácviku hlásky Ö se dostaneme k jejímu vyslovení ve slovech.

## Wordwall

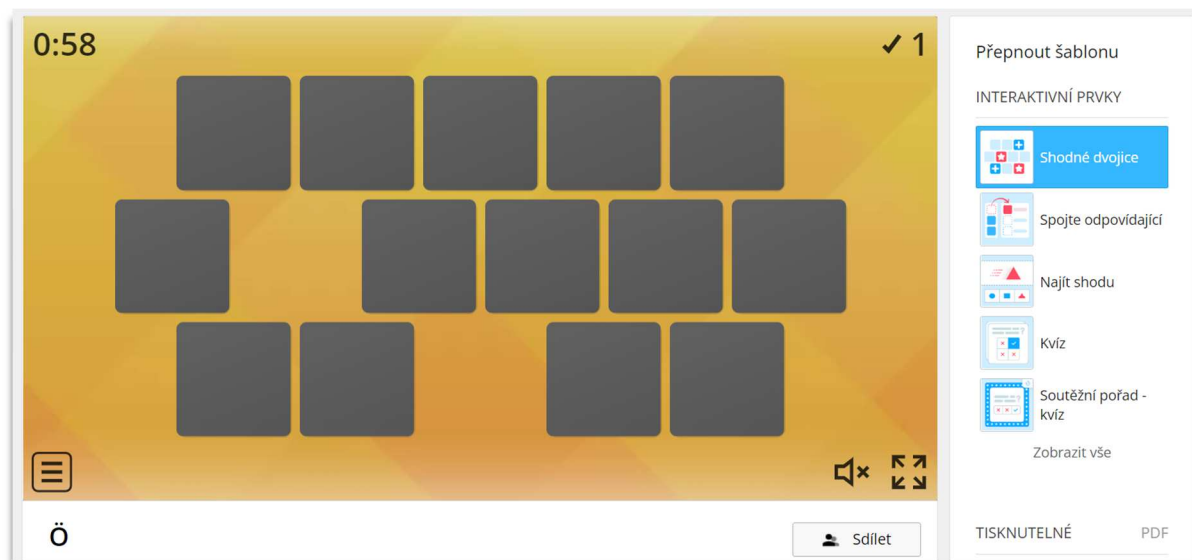
- <https://wordwall.net/cs/resource/40770801>

V tomto cvičení je možné trénovat výslovnost hlásky Ö, na každé kartě je slovo a k němu i obrázek pro usnadnění porozumění.



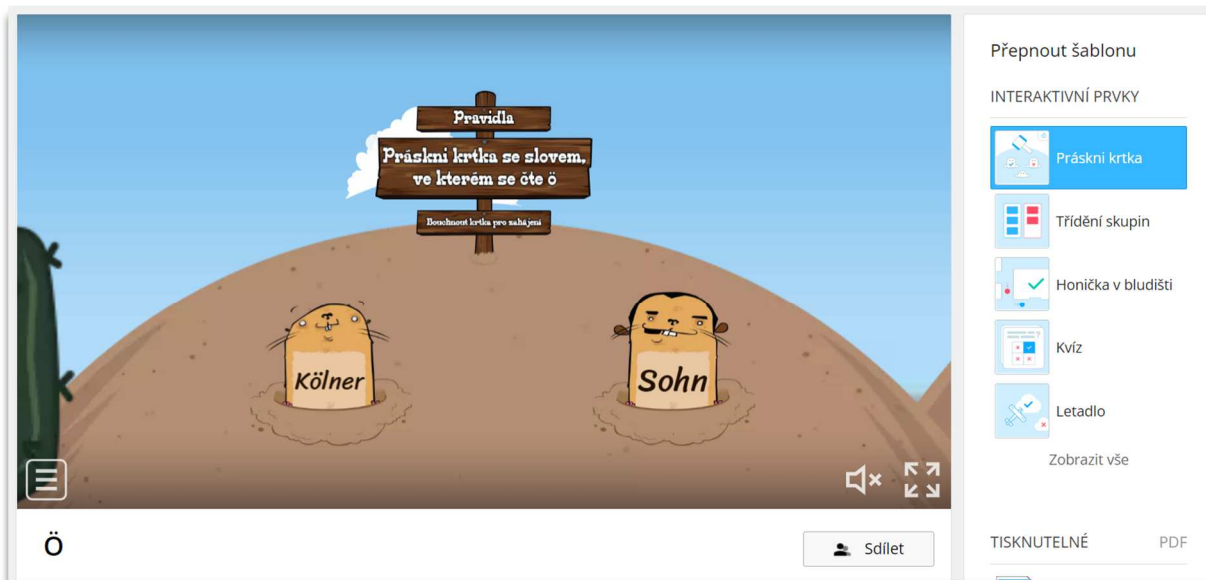
- <https://wordwall.net/cs/resource/40769786>

Toto cvičení je zaměřené jak na trénink výslovnosti hlásky Ö, tak na rozlišení významu slov pomocí hlásek E a Ö. Trénink výslovnosti hlásky Ö je možné pojmout formou hry a zahrát si pexeso nebo zvolit jinou formu na pravé straně, kde je možnost zvolit jinou šablonu.



- <https://wordwall.net/cs/resource/40770257>

V tomto cvičení musíte udeřit krtka se slovem, ve kterém se vyslovuje hláska Ö.



Tento materiál vznikl v rámci projektu Erasmus+.



Spolufinancováno  
z programu Evropské unie  
Erasmus+